



LECCIÓN 12


EL REINO ETERNO

El Gobierno: El sumo sacerdocio según el orden de Melquisedec. Parte 6

1

Pre-comprensión del tema- Actividad oral y escrita

Deja volar tu imaginación llena de fe y piensa en cómo será la mesa en la que te sentarás a comer el vino y el pan con el Señor en el Reino Eterno, dibújala:



¿Sabías qué había dentro del Lugar Santísimo? Estaba un incensario de oro, el arca del pacto el cual contenía las tablas de la Ley, el maná y la vara de Aarón; sobre ella estaban dos querubines que cubrían el propiciatorio. Nadie podía entrar a este lugar solo el sumo sacerdote que el Señor elegía para este ministerio. Pero ahora, nosotros somos templo del Espíritu Santo y por el sacrificio vivo de nuestro Señor Jesucristo podemos entrar confiadamente al trono de la gracia, al Lugar Santísimo para hablar con nuestro Padre celestial. ¡Qué maravillosa noticia, hermanito! ¡Dale gracias al Señor por este privilegio tan grande e inmerecido!



¡Maranatha! ¡Cristo viene!, ya estamos más cerca hermanitos, cada día es un día más cerca del día glorioso del Arrebatamiento, estamos a punto de recibir todas las promesas. El día de hoy terminaremos de estudiar nuestro poderoso sacerdocio dentro de la promesa del gobierno eterno, empecemos:

Versículo para memorizar.

2

"...donde Jesús entró por nosotros como precursor, hecho sumo sacerdote para siempre según el orden de Melquisedec..."

Hebreos 6: 20

Aplicación del tema.

En las clases anteriores aprendimos quién es Melquisedec, aprendimos que es el Señor Jesús, el Rey, también vimos sus funciones como Sumo Sacerdote en este tiempo para que también nosotros podamos ser sumos sacerdotes según el orden de Melquisedec.



¿Qué significa que la Iglesia tendrá un sacerdocio según el orden de Melquisedec?



Respondamos:

Gracias a la obra poderosa de nuestro Rey, ahora entramos en presencia del Señor en oración, y el día del Arrebatamiento entraremos delante del Trono de Dios mismo como ofrenda pura, santa, pero también aprendimos que seremos ungidos como sumos sacerdotes según el orden de Melquisedec cuando Cristo, nuestro esposo, confiese nuestros nombres nuevos delante del Padre y delante de los ángeles, desde ese momento empezaremos a ejercer nuestras funciones sacerdotales, ahora te preguntará...

3

¿Cuáles son esas funciones sacerdotales?



Esto ya lo aprendimos en el módulo de Mis Promesas en la lección N° 18 de "Columna en el templo tú serás. Parte 2"¹, pero el Señor quiere que lo volvamos a estudiar para que nos llenemos de gozo y fuego.

¿Recuerdas lo que Dios le dijo a Adán que debía hacer cuando lo puso en el huerto del Edén? Leamos Génesis 2: 15 (subrayado nuestro):

¹ Miranda, Anny. Villarreal Gina. Ferrer, Gabriel. Rodríguez, Yolanda (2022). "¡Delante del Padre te confesará, tu nombre en el Libro escrito estará! Parte 2. Lección 18". En *Pozo de Aguas Vivas para Niños. Enseñanza para vida eterna*. <https://acortar.link/iinHH8>



Tomó, pues, Jehová Dios al hombre, y lo puso en el huerto de Edén, para que lo labrara y lo guardase.
Génesis 2: 15

labrara →

Labrar ('ābad)


Trabajar y servir.

guardase →

Guardar (shāmar)

Cercar, vigilar, atender, proteger.

Dios le dio a Adán la responsabilidad de labrar y guardar el huerto en Edén que, como aprendimos, es una especie de templo pues la presencia del Señor se




paseaba en él, así como se paseaba en el templo de Salomón; también aprendimos que "labrar" y "guardar" son unas palabras muy especiales porque el Señor las usa también para hablar del papel de los sacerdotes y levitas en el templo, por tanto, podemos decir que Adán era una especie

de levita, un sacerdote que ministraba en el huerto de Edén.

Pero Adán pecó, y sabemos que a causa de esto lo perdió todo: su permanencia en Edén, las promesas y el gobierno; es por esto que Cristo vino como segundo Adán, cumplió toda la voluntad del Padre y recuperó todo para nosotros, por esto la Iglesia, cuando entremos en nuestro Edén, que son las moradas que nos ha preparado el Rey, labraremos (trabajaremos y serviremos) y guardaremos (vigilaremos, atenderemos y protegeremos) ese lugar especial ¡Aleluya!

Pero hay una función principal que tendremos como sumos sacerdotes reales según el orden de Melquisedec, seguramente ya sabes cuál es... ¡Sí! La principal de esas funciones es la **ADORACIÓN Y LA ALABANZA** ¡Qué gozo! Leamos Apocalipsis 4:10-11 y presta especial atención a la frase subrayada...



"...los veinticuatro ancianos se postran delante del que está sentado en el trono, y adoran al que vive por los siglos de los siglos, y echan sus coronas delante del trono, diciendo: Señor, digno eres de recibir la gloria y la honra y el poder; porque tú creaste todas las cosas, y por tu voluntad existen y fueron creadas"

Apocalipsis 4: 10-11

5

¿Leíste con atención la frase? ¿Qué viene a tu mente? Pues claro, Génesis 1, los seis días de creación, este es el primer cántico que la Iglesia glorificada y arrebatada cantará al Señor en la Nueva Jerusalén, pero ¿por qué será que ese primer cántico habla de la creación de Dios? Pues es porque con este se señala que la Iglesia recuperará las funciones que Adán perdió por causa del pecado gracias al Rey, al que está sentado en el trono ¡Aleluya!

Otra función que ejerceremos será la de **MINISTRAR LA PALABRA DE DIOS**, empezaremos a estudiar la Palabra de Dios desde el momento que llegemos a la Nueva Jerusalén, porque veremos con nuestros ojos glorificados lo que ahora leemos en las páginas de la Biblia; veremos los cimientos de piedras preciosas, el oro de la ciudad que es transparente como el vidrio limpio, hablaremos de las maravillas del Señor, nos gozaremos y alegraremos en las calles de oro, adoraremos a Dios en el Mar de cristal, escucharemos su voz cuando empiece a hablarnos y a enseñarnos cosas poderosas que ahora no podemos entender con esta mente corruptible, nos prepararemos para enseñar la Palabra durante el Milenio, pero seguiremos enseñando por toda la eternidad a la descendencia que seguirá naciendo de generación en generación.

¡Qué poderoso sacerdocio y reinado! Y esto es solo un poco de lo que nos espera, Ya aprendimos todo sobre el sacerdocio según el orden de Melquisedec, en la próxima clase empezaremos a estudiar lo que haremos como reyes, por ahora sigue esperando a Cristo con fe y fuego porque ¡El Señor viene pronto!



Actividades

1. Rellena el dibujo con plastilina con los colores correspondientes a las piedras preciosas del pectoral de las vestiduras sacerdotales:

Rubén	Simeón	Leví
Judá	Dan	Neftalí
Gad	Aser	Isacar
Zabulón	José	Benjamín

2. En una hoja de block dibújate a ti mismo con las vestiduras sacerdotales y con el instrumento que quieras tener para adorar al Señor en la Nueva Jerusalén. Luego, busca papel de color y haz bolitas para rellenar el dibujo, pégalas con goma.
3. Mira la última página para que encuentres la manualidad de hoy. No olvides enviarles fotos a tus maestras de escuela dominical.



Oremos a Dios

Padre celestial, santo y poderoso es tu nombre. Gracias te damos por tus promesas porque son maravillosas y gloriosas, y las aseguraste en tu Hijo Jesucristo, mi Señor. Gracias porque me vas a dar instrumentos para alabarte y adorarte junto con mis hermanos para siempre, y en esos siete años de gloria seguiremos preparándonos con la enseñanza de tu propia boca para servirte eternamente desde la Tierra Milenial y el Reino Eterno, enseñando de tus obras poderosas, así como dice tu alabanza: "Ven oye y ve, te contaré lo que ha hecho en mi alma, mi Señor"², ¡qué gozo pensar en todo lo que nos espera, mi Rey! Y cuando pensamos en todo esto, anhelamos más fuertemente estar contigo y ver con nuestros ojos todo lo que ahora me has enseñado en tu Palabra, por eso te digo: ¡ven pronto mi dulce Jesús!, mi corazón rebosa de alabanzas a ti. Oro en el nombre de tu amado Hijo. Amén.

7

Finaliza esta clase adorando al Señor, canta las alabanzas:

"Salmo 56" <https://youtu.be/Zq-tI2Cth3M>

"Por los siglos de los siglos" <https://youtu.be/fe7kmEV-bqA>

"Abriste mi corazón" <https://youtu.be/11QXuAcmknw>




² Ministerio Berea Barranquilla. (2021). Salmo 66 [alabanza] (2020). YouTube. Berea Films Barranquilla. <https://youtu.be/a7RQWKM7oSE>



¡VAMOS A HACER NUESTRA PROPIA ARCA DEL PACTO!

1. **EL ARCA:** Busca una caja de cartón mediana y usa toda tu imaginación, usa foami, escarcha, cartulina para decorar, pero recuerda que la tapa debe poder quitarse. Mira las imágenes y guíate.



2. **LAS TABLAS DE LA LEY:** Lee en tu Biblia Éxodo 20: 1-17 y escribe aparte en una hoja cada uno de los 10 mandamientos, luego toma cartón, cartulina, foami, hojas de colores, lo que tengas y haz las tablas siguiendo las fotos de abajo, escribe en ellas los 10 mandamientos. (Recuerda que las tablas deben ser más pequeñas que el arca que hiciste porque debes meterlas dentro).





3. **EL MANÁ:** Mira las imágenes y usa toda tu imaginación para crear el maná más hermoso. Usa lo que tengas en casa, algodón, lentejuelas, arroz, lo que haya y decora el plato que guardarás dentro del arca.



4. **LA VARA DE AARÓN:** Mira las imágenes y usa toda tu imaginación para crear la vara de Aarón, pero recuerda que la vara reverdeció con flores y almendras, dio fruto como nosotros fructificaremos por la eternidad.

